



ТЕРРИТОРИАЛЬНЫЙ ОРГАН
ФЕДЕРАЛЬНОЙ СЛУЖБЫ
ГОСУДАРСТВЕННОЙ СТАТИСТИКИ
ПО ОРЕНБУРГСКОЙ ОБЛАСТИ

СТРОИТЕЛЬСТВО

2023 г.

01.02.2024

Данные оперативной статистики

СОДЕРЖАНИЕ

Ввод в действие жилых домов	3
Индивидуальное жилищное строительство	10

1

Ввод в действие жилых домов

ВВОД В ДЕЙСТВИЕ ЖИЛЫХ ДОМОВ

тысяч квадратных метров

ОРЕНБУРГСТАТ

2023 г.

Введено, всего

1 129,8

Построено
в сельской местности

517,5



ВВОД В ДЕЙСТВИЕ ЖИЛЫХ ДОМОВ

в % к соответствующему периоду предыдущего года

ОРЕНБУРГСТАТ

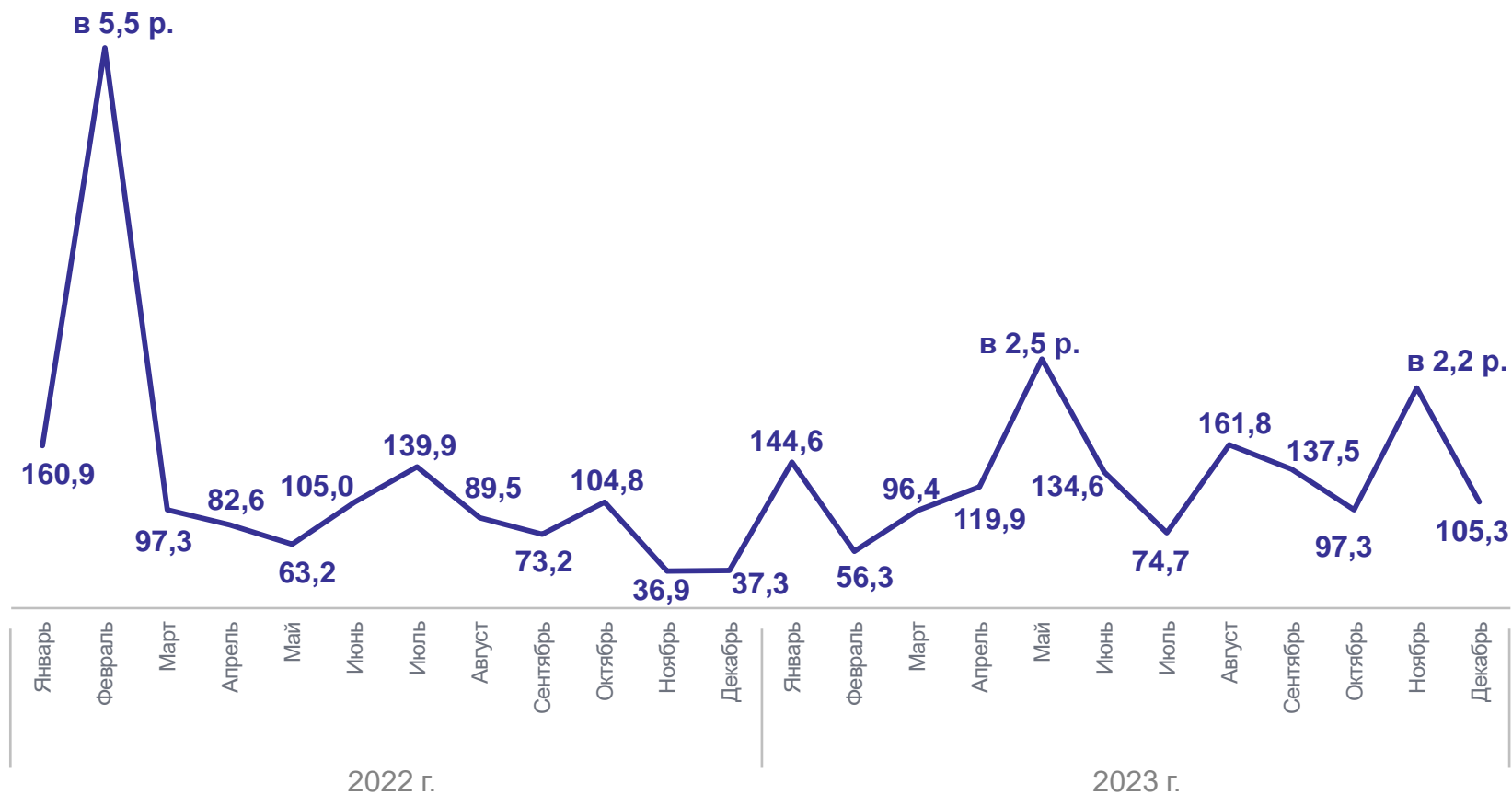
2023 г.

Введено, всего

118,9

Построено
в сельской местности

136,4



ВВОД В ДЕЯТЕЛВЛЕ ЖИЛЫХ ДОМОВ

в % к предыдущему периоду

ОРЕНБУРГСТАТ

IV квартал 2023 г.

Введено, всего

90,6

Построено
в сельской местности

66,9

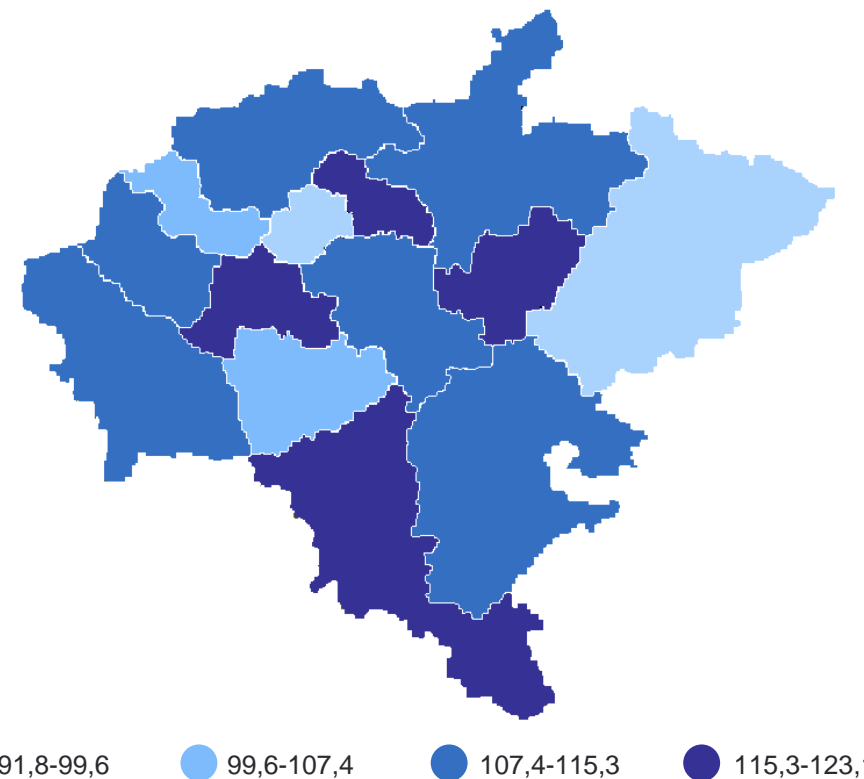


ВВОД В ДЕЙСТВИЕ ЖИЛЫХ ДОМОВ ПО СУБЪЕКТАМ ПРИВОЛЖСКОГО ФЕДЕРАЛЬНОГО ОКРУГА

ОРЕНБУРГСТАТ

2023 г., в % к 2022 г.

Рейтинг регионов ПФО



9

субъектов ПФО значение показателя **больше**, чем по федеральному округу

5

субъектов ПФО значение показателя **меньше**, чем по федеральному округу

ВВОД В ДЕЙСТВИЕ ЖИЛЫХ ДОМОВ ПО МУНИЦИПАЛЬНЫМ ОБРАЗОВАНИЯМ ОБЛАСТИ

2023 г., в % к 2022 г.

ОРЕНБУРГСТАТ

Муниципальные образования с наибольшими и наименьшими значениями



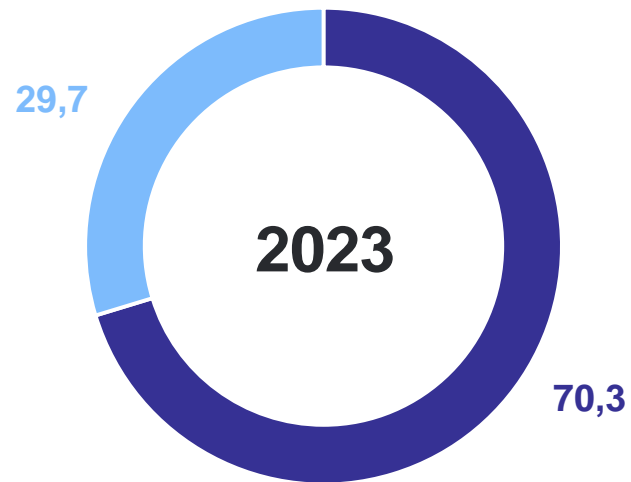
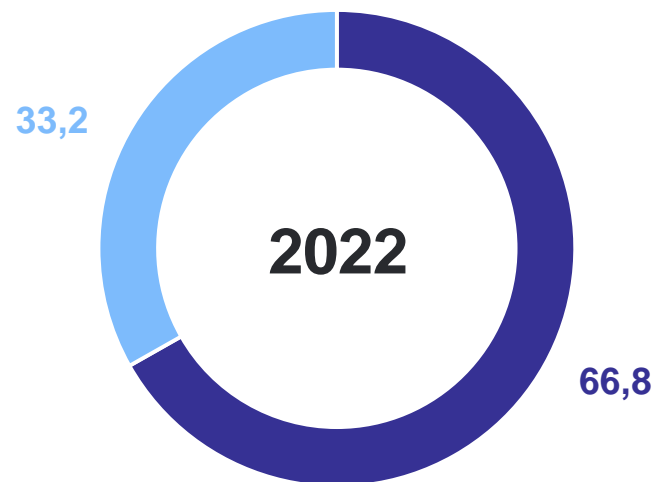
17 муниципальных образований
значение показателя **больше**,
чем по Оренбургской области

24 муниципальных образований
значение показателя **меньше**,
чем по Оренбургской области

СТРУКТУРА ЖИЛИЩНОГО СТРОИТЕЛЬСТВА

в % к итогу

ОРЕНБУРГСТАТ



- Индивидуальные застройщики
- Застройщики – юридические лица

2

Индивидуальное жилищное
строительство

ВВОД В ДЕЙСТВИЕ ЖИЛЫХ ДОМОВ ИНДИВИДУАЛЬНЫМИ ЗАСТРОЙЩИКАМИ

тысяч квадратных метров

ОРЕНБУРГСТАТ

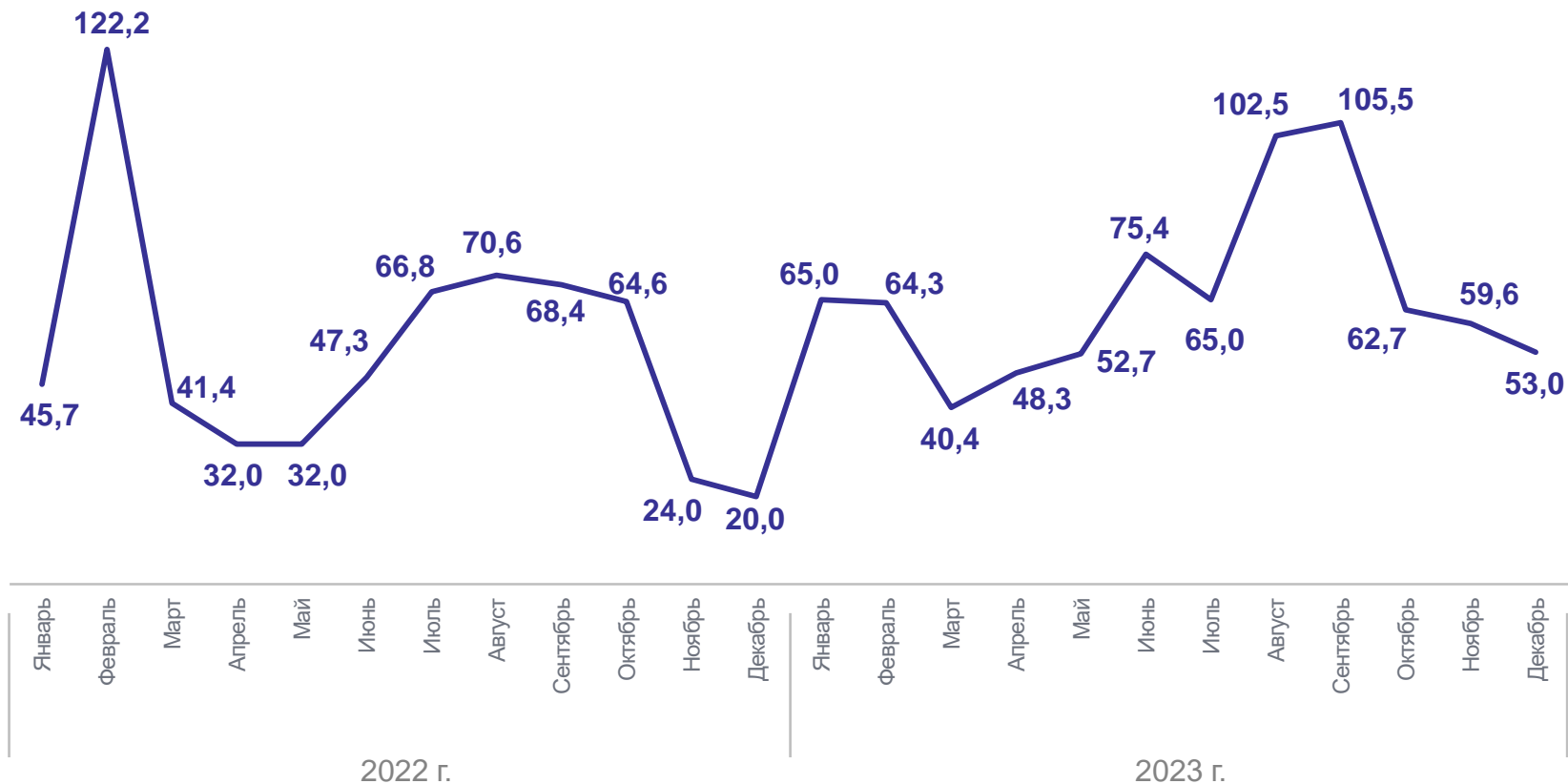
2023 г.

Введено, всего

794,4

Построено
в сельской местности

475,3



ВВОД В ДЕЙСТВИЕ ЖИЛЫХ ДОМОВ ИНДИВИДУАЛЬНЫМИ ЗАСТРОЙЩИКАМИ

в % к соответствующему периоду предыдущего года

ОРЕНБУРГСТАТ

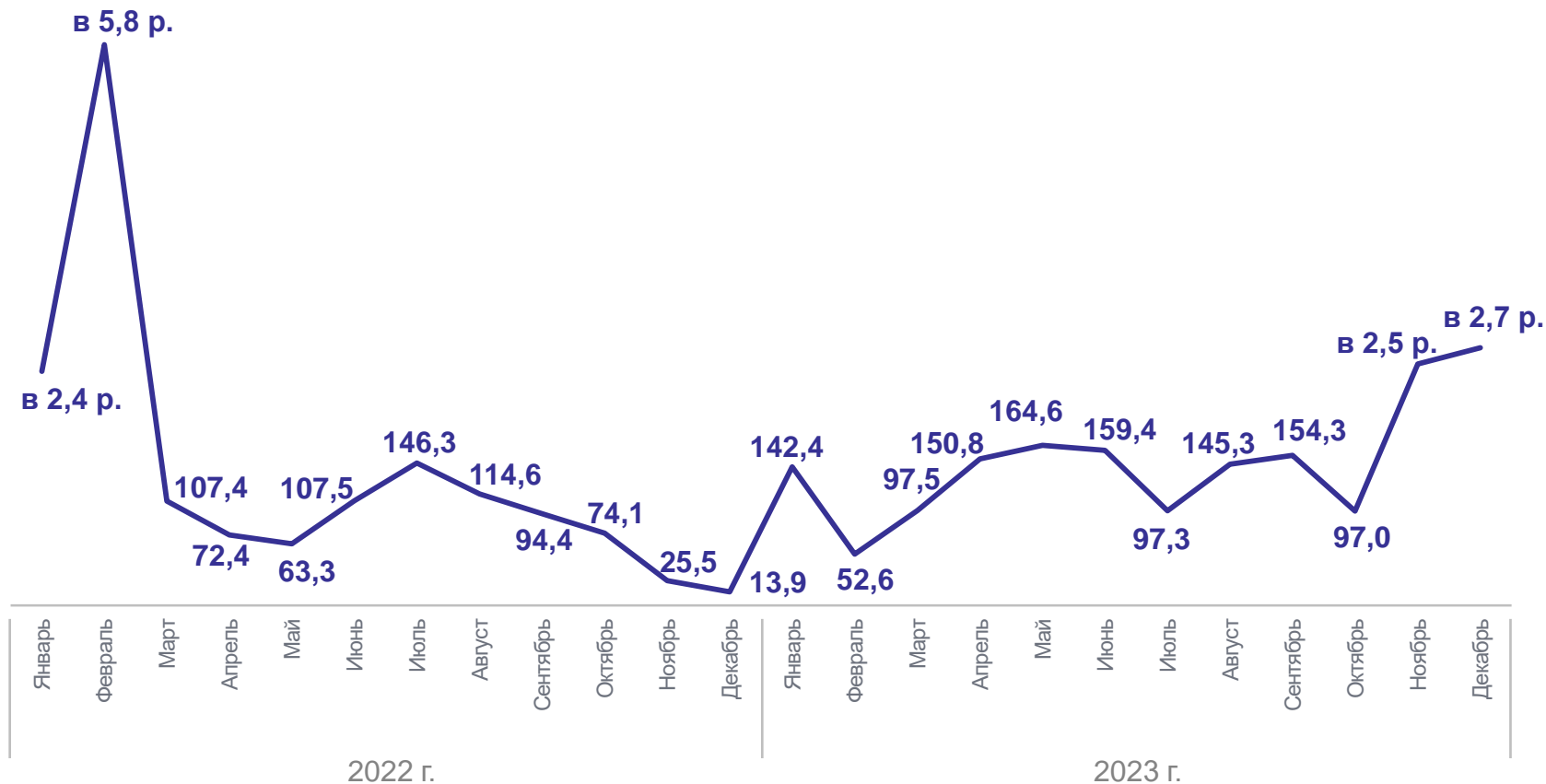
2023 г.

Введено, всего

125,1

Построено
в сельской местности

136,3

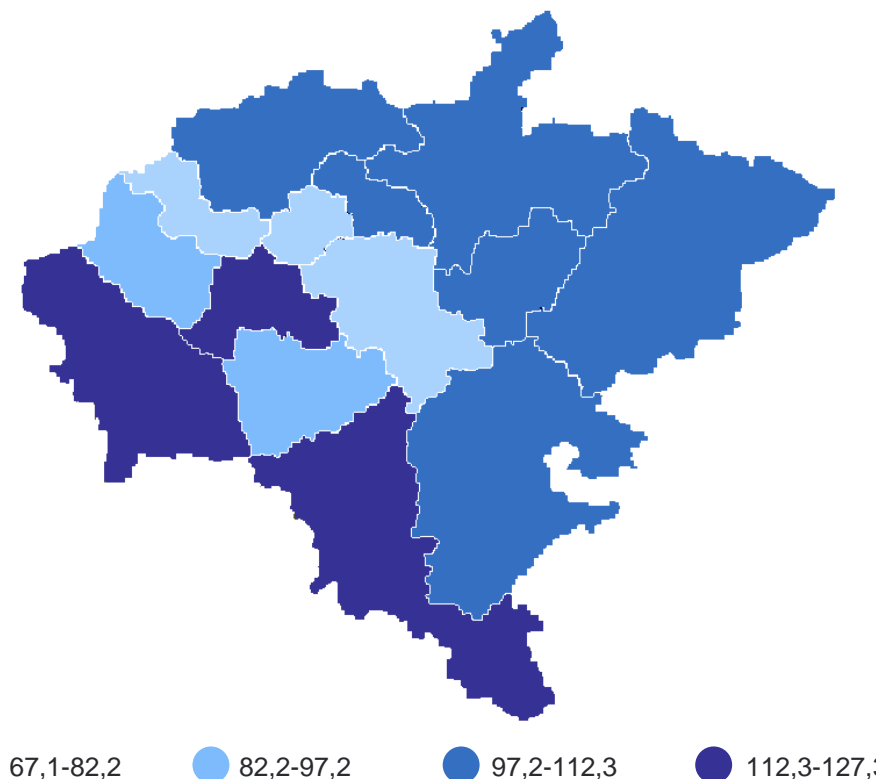
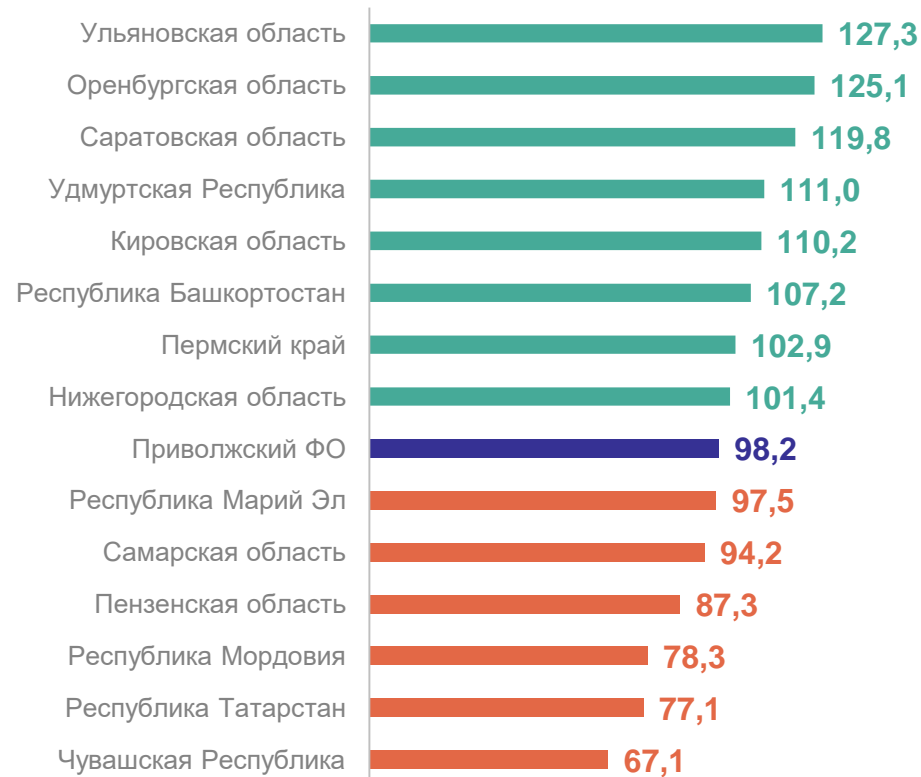


ИНДИВИДУАЛЬНОЕ ЖИЛИЩНОЕ СТРОИТЕЛЬСТВО ПО СУБЪЕКТАМ ПРИВОЛЖСКОГО ФЕДЕРАЛЬНОГО ОКРУГА

ОРЕНБУРГСТАТ

2023 г., в % к 2022 г.

Рейтинг регионов ПФО



8

субъектов ПФО значение показателя **больше**, чем по федеральному округу

6

субъектов ПФО значение показателя **меньше**, чем по федеральному округу